



mai

10 อันดับสูงสุด

มูลค่าซื้อขาย 10 อันดับ

| หลักทรัพย์ | ล่าสุด | เปลี่ยนแปลง | มูลค่า AOM ('000 บาท) |
|------------|--------|----------------|-----------------------|
| ☆ MASTER | 62.50 | -3.50 (-5.30%) | 113,531.85 |
| ☆ XO | 29.00 | -0.25 (-0.85%) | 53,496.25 |
| ☆ DITTO | 28.25 | -1.00 (-3.42%) | 51,597.93 |
| ☆ GFC | 10.50 | -0.20 (-1.87%) | 50,793.70 |
| ☆ MEB | 33.50 | -2.00 (-5.63%) | 43,110.60 |
| ☆ YGG | 6.30 | -0.40 (-5.97%) | 40,274.67 |
| ☆ BE8 | 40.00 | -1.00 (-2.44%) | 38,596.05 |
| ☆ MTW | 2.38 | -0.08 (-3.25%) | 36,855.29 |
| ☆ PSG | 0.84 | -0.02 (-2.33%) | 33,209.20 |
| ☆ FSMART | 9.35 | -0.50 (-5.08%) | 32,628.25 |



ปริมาณซื้อขาย 10 อันดับ

| หลักทรัพย์ | ล่าสุด | เปลี่ยนแปลง | ปริมาณ AOM (หุ้น) |
|---|--------|-----------------|-------------------|
| ☆ CIG | 0.22 | -0.01 (-4.35%) | 49,598,000 |
| ☆ EFORL  | 0.28 | -0.02 (-6.67%) | 45,735,900 |
| ☆ PSG | 0.84 | -0.02 (-2.33%) | 39,297,000 |
| ☆ KGEN | 1.40 | -0.04 (-2.78%) | 22,162,300 |
| ☆ SK | 0.74 | -0.07 (-8.64%) | 19,895,900 |
| ☆ GTV | 0.19 | 0.00 (0.00%) | 14,958,900 |
| ☆ MTW | 2.38 | -0.08 (-3.25%) | 14,924,100 |
| ☆ JCKH  | 0.04 | 0.00 (0.00%) | 13,737,700 |
| ☆ ETE | 1.22 | +0.03 (+2.52%) | 13,330,700 |
| ☆ TPLAS | 2.14 | +0.24 (+12.63%) | 11,840,600 |

ราคาเพิ่มขึ้น 10 อันดับ

| หลักทรัพย์ | ล่าสุด | เปลี่ยนแปลง | ปริมาณ AOM (หุ้น) |
|------------|--------|-----------------|-------------------|
| ☆ TPLAS | 2.14 | +0.24 (+12.63%) | 11,840,600 |
| ☆ QLT | 4.74 | +0.14 (+3.04%) | 400 |
| ☆ ETE | 1.22 | +0.03 (+2.52%) | 13,330,700 |
| ☆ FLOYD | 1.24 | +0.03 (+2.48%) | 64,400 |
| ☆ BROOK | 0.42 | +0.01 (+2.44%) | 7,538,500 |
| ☆ MUD | 2.16 | +0.04 (+1.89%) | 104,500 |
| ☆ TRT | 2.38 | +0.04 (+1.71%) | 77,100 |
| ☆ ARIN | 4.30 | +0.06 (+1.42%) | 2,200 |
| ☆ TNH | 36.50 | +0.50 (+1.39%) | 30,000 |
| ☆ CEYE | 4.48 | +0.06 (+1.36%) | 125,900 |

ราคาลดลง 10 อันดับ

| หลักทรัพย์ | ล่าสุด | เปลี่ยนแปลง | ปริมาณ AOM (หุ้น) |
|---|--------|-----------------|-------------------|
| ☆ NEWS  | 0.01 | -0.01 (-50.00%) | 7,081,600 |
| ☆ TVDH | 0.35 | -0.05 (-12.50%) | 7,519,200 |
| ☆ RP | 1.81 | -0.19 (-9.50%) | 2,068,400 |
| ☆ SK | 0.74 | -0.07 (-8.64%) | 19,895,900 |
| ☆ IND | 0.91 | -0.07 (-7.14%) | 700,900 |
| ☆ EFORL  | 0.28 | -0.02 (-6.67%) | 45,735,900 |
| ☆ UREKA | 0.73 | -0.05 (-6.41%) | 7,126,100 |
| ☆ LDC | 0.74 | -0.05 (-6.33%) | 2,839,200 |
| ☆ VL | 0.90 | -0.06 (-6.25%) | 6,674,300 |
| ☆ YGG | 6.30 | -0.40 (-5.97%) | 6,309,000 |